



**ЦЕНТР МАКРОЭКОНОМИЧЕСКОГО АНАЛИЗА И
КРАТКОСРОЧНОГО ПРОГНОЗИРОВАНИЯ**

Тел.: +7(499)129-17-22, факс: +7(499)129-09-22, e-mail: mail@forecast.ru, <http://www.forecast.ru>

**Банкротства юридических лиц
в России: основные тенденции
I квартал 2018**

**Алексей Рыбалка
Владимир Сальников**

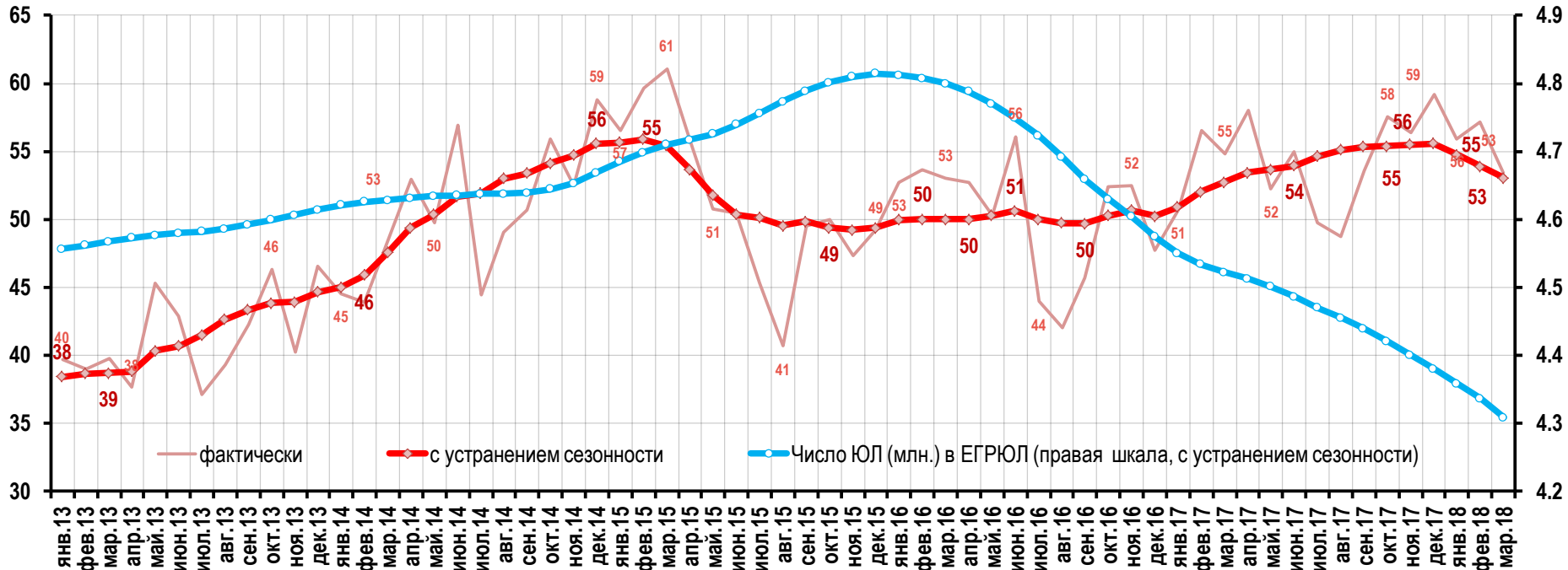
*Дата актуализации:
19.05.2018*

Основные выводы

- В начале 2018 г. зафиксировано улучшение ситуации с банкротствами. По итогам I квартала 2018 г. в экономике произошло снижение числа корпоративных банкротств на 3,1% относительно предыдущего квартала*.
 - при этом общее число банкротств за анализируемый квартал все ещё остаётся на 4,0% выше, чем годом ранее (I кв. 2017 г.) и на 15,4% превышает докризисный уровень (I кв. 2014 г.)
- Ситуация развивается на фоне:
 - сохранения политики весьма консервативного снижения ключевой ставки: в условиях низкой инфляции реальные процентные ставки по кредитам для нефинансовых организаций остаются очень высокими (на уровне, близком к максимуму за последние 18 лет);
 - сохранения роста в экономике (как в промышленности, так и по ВВП), хотя и очень слабого, менее 2% в годовом выражении;
 - сохранения улучшения оценок менеджерами ситуации в промышленности (в I кв. 2018 г. индекс PMI превышал 50).
- Улучшение ситуации с корпоративными банкротствами во многих отраслях:
 - в торговле и пищевой промышленности отмечено существенное снижение числа юрлиц-банкротов (слайд [№10](#), [№17](#));
 - в строительстве, транспорте и машиностроительном комплексе наметилось небольшое снижение (слайд [№11](#), [№13](#), [№19](#));
 - в сельском хозяйстве заметное снижение привело к обновлению исторического минимума (слайд [№14](#));
 - интенсивность банкротств в сфере коммерческих услуг существенно не изменилась (слайд [№12](#));
 - в электроэнергетике и металлургии зафиксирован умеренный рост (слайд [№16](#), [№18](#));
- В списке двадцати крупнейших по выручке банкротов восемь сосредоточены в сфере оптовой торговли (три из которых – оптовая торговля топливом), семь зарегистрированы в Москве (слайд [№5](#)).
- Среди регионов наибольшая интенсивность банкротств* была зафиксирована в Тюменской (0,25%), Вологодской (0,17%) и Волгоградской областях (0,14%) (слайд [№8](#)).

* отношение числа банкротств к числу действующих компаний по состоянию на конец марта 2018 г.; оценки произведены на основе ряда, очищенного от влияния сезонности; без оценки – регионы, у которых число юрлиц менее 15 тыс.

Динамика количества банкротств в экономике России

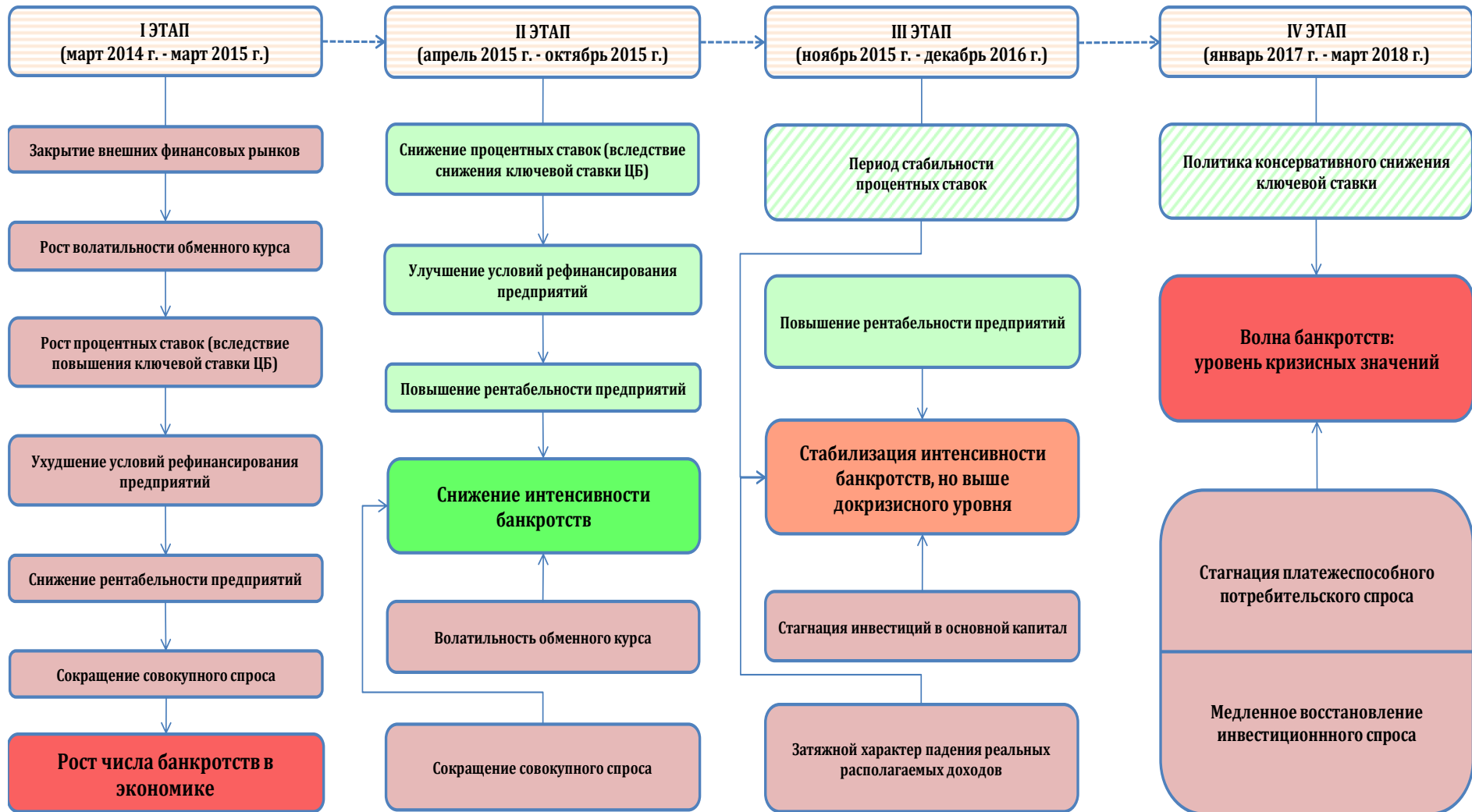


□ По оценкам* ЦМАКП в I квартале в экономике интенсивность банкротств снизилась на 3,1% относительно предыдущего квартала, тем самым прервав длительную повышательную тенденцию, имевшую место в течение большей части 2017 года. Тем не менее, об устойчивости изменений можно будет судить только по итогам II квартала:

- численность корпоративных банкротств в I кв. 2018 г. оказалась на 15,4% выше, чем в I кв. 2014 г.;
- разного рода позитивная динамика банкротств характерна для большинства отраслей (в первую очередь – непромышленных);
- интенсивность банкротств в сельском хозяйстве вновь снизилась и обновила свой исторический минимум;
- негативная динамика по итогам квартала наблюдается лишь в сфере электроэнергетики и металлургии.

* оценки произведены на основе ряда, очищенного от влияния сезонности










Драйверы интенсивности банкротств в экономике




Крупнейшие юрлица-банкроты в стране (I кв. 2018 г.)


№	Наименование	Возраст компании	ОКПО	Регион	Отрасль	Средняя выручка за 2015-2016 гг., млрд.руб.
1	МОТОВИЛИХИНСКИЕ ЗАВОДЫ, ПАО	25	7500243	Пермский край	Производство оружия и боеприпасов	9.676
2	ИК ТФБ ФИНАНС, ООО	12	95492626	Республика Татарстан	Брокерская деятельность	8.989
3	БНЗ, ООО	11	99873408	Оренбургская область	Производство ферросплавов, кроме доменных	8.695
4	ТРАНСГАРАНТ, ООО	9	61943069	Краснодарский край	Оптовая торговля зерном, семенами и кормами для сельскохозяйственных животных	8.511
5	КОМПАНИЯ ОМЕГАН, ООО	4	33047531	Московская область	Оптовая торговля топливом	8.279
6	БУРСНАБ, ООО	4	40025748	Москва	Оптовая торговля машинами и оборудованием для строительства	7.184
7	АВИАКОМПАНИЯ КОГАЛЫМАВИА, ООО	25	27386683	Москва	Деятельность воздушного пассажирского транспорта, подчиняющегося расписанию	6.173
8	АЛЬФА-СТРОЙ, ООО	3	94193726	Москва	Производство общестроительных работ	6.102
9	ЗРМ ЭРТИЛЬСКИЙ, ООО	15	14965942	Воронежская область	Производство растительных рафинированных масел и жиров	5.854
10	КАРСМАРКЕТ, ООО	13	77516292	Москва	Оптовая торговля автомобильными деталями, узлами и принадлежностями	5.310
11	НОВАЯ НЕФТЕХИМИЯ, ООО	10	70016043	Республика Татарстан	Капиталовложения в ценные бумаги	5.082
12	ИТС, ООО	14	47206430	Москва	Производство общестроительных работ по прокладке магистральных трубопроводов, линий связи и линий электропередачи	4.807
13	СТОКАВТО, ООО	12	97360643	Москва	Оптовая торговля автомобильными деталями, узлами и принадлежностями	4.751
14	ЕВРОСТРОЙ, АО	22	45383665	Московская область	Производство общестроительных работ по прокладке магистральных трубопроводов, линий связи и линий	4.335
15	ОТС, ООО	7	92638897	Москва	Оптовая торговля топливом	4.313
16	ЮЖНАЯ БУНКЕРНАЯ КОМПАНИЯ, ООО	12	96083060	Краснодарский край	Оптовая торговля топливом	4.282
17	БУРНЕФТЬ, ООО	6	34228306	Оренбургская область	Предоставление услуг по добыче нефти и газа	4.207
18	КРАУН ТРЭЙДИНГ, ООО	14	71633594	Самарская область	Прочая оптовая торговля	4.088
19	РВД, ООО	8	66025705	Санкт-Петербург	Организация перевозок грузов	4.073
20	КЮЗ ДИАМАНТ, ООО	13	50115205	Костромская область	Производство ювелирных изделий	3.924

Тренды по отраслям* (I кв. 2018 года)

	Отрасль	Комментарий	Тренд
непромышленные	Оптовая и розничная торговля	заметное снижение	
	Строительство	наметилось небольшое снижение	
	Коммерческие услуги	интенсивность существенно не изменилась	
	Транспорт и связь	умеренное снижение	
	С/х, охота и лесное хоз-во	снижение продолжается	
промышленные	Электроэнергетика	умеренный рост продолжается	
	Пищевая промышленность	существенное снижение	
	Металлургия	умеренный рост	
	Машиностроительный комплекс	умеренное снижение	

 Негативная динамика

 Позитивная динамика

 Без существенных изменений

 обновлен исторический максимум

 обновлен исторический минимум

* оценки произведены на основе рядов, очищенных от влияния сезонности.

Банкротства: региональный аспект

Число банкротств* в регионах по итогам I кв. 2018 года

Регион	4 кв. 2017	1 кв. 2018	Кол-во ЮЛ в регионе**	Регион	4 кв. 2017	1 кв. 2018	Кол-во ЮЛ в регионе**	Регион	4 кв. 2017	1 кв. 2018	Кол-во ЮЛ в регионе**
Алтайский край	34	32	50821	Магаданская область	2	1	4244	Республика Татарстан	116	120	112717
Амурская область	30	32	14742	Москва	653	649	906541	Республика Тыва	3	3	3631
Архангельская область	24	24	21900	Московская область	166	169	222234	Республика Хакасия	5	5	9008
Астраханская область	19	19	16014	Мурманская область	18	18	17328	Ростовская область	69	63	82896
Белгородская область	16	13	37109	Нижегородская область	80	80	90566	Рязанская область	19	15	28542
Брянская область	12	9	19539	Новгородская область	16	15	13300	Самарская область	84	84	103246
Владимирская область	23	22	29909	Новосибирская область	89	96	118247	Санкт-Петербург	185	180	327703
Волгоградская область	64	61	44503	Омская область	31	24	45075	Саратовская область	49	44	44342
Вологодская область	70	67	39479	Оренбургская область	40	40	35936	Сахалинская область	15	15	15332
Воронежская область	32	32	55094	Орловская область	9	9	13803	Свердловская область	100	88	146477
Еврейская автономная область	4	4	3080	Пензенская область	25	27	25224	Севастополь	3	3	11150
Забайкальский край	18	19	13870	Пермский край	58	59	74282	Смоленская область	26	30	26495
Ивановская область	35	39	30658	Приморский край	27	31	63779	Ставропольский край	39	41	41376
Иркутская область	60	65	56882	Псковская область	9	10	15064	Тамбовская область	21	21	16832
Кабардино-Балкарская Республика	15	14	11917	Республика Адыгея	9	7	6879	Тверская область	29	27	32604
Калининградская область	32	35	50227	Республика Алтай	3	3	5730	Томская область	30	30	30129
Калужская область	19	20	25200	Республика Башкортостан	74	64	79228	Тульская область	20	18	34134
Камчатский край	17	18	10105	Республика Бурятия	18	21	18793	Тюменская область	104	113	44605
Карачаево-Черкесская Республика	4	4	6379	Республика Дагестан	9	8	31261	Удмуртская Республика	26	27	37474
Кемеровская область	56	52	43814	Республика Ингушетия	2	2	4711	Ульяновская область	20	20	26430
Кировская область	24	26	33234	Республика Калмыкия	3	4	4019	Хабаровский край	46	47	39836
Костромская область	8	8	15335	Республика Карелия	21	21	21052	Челябинская область	70	75	94295
Краснодарский край	89	88	138390	Республика Коми	22	21	18617	Чеченская Республика	1	0	9957
Красноярский край	44	44	74194	Республика Крым	6	7	32876	Чувашская Республика-Чувашия	19	19	23730
Курганская область	14	14	13706	Республика Марий Эл	11	8	13535	Чукотский автономный округ	1	1	972
Курская область	15	15	20597	Республика Мордовия	21	23	13455	Ярославская область	26	25	44049
Ленинградская область	18	14	32013	Республика Саха (Якутия)	17	19	23593				
Липецкая область	16	17	21061	Республика Северная Осетия-Алания	4	4	8734				

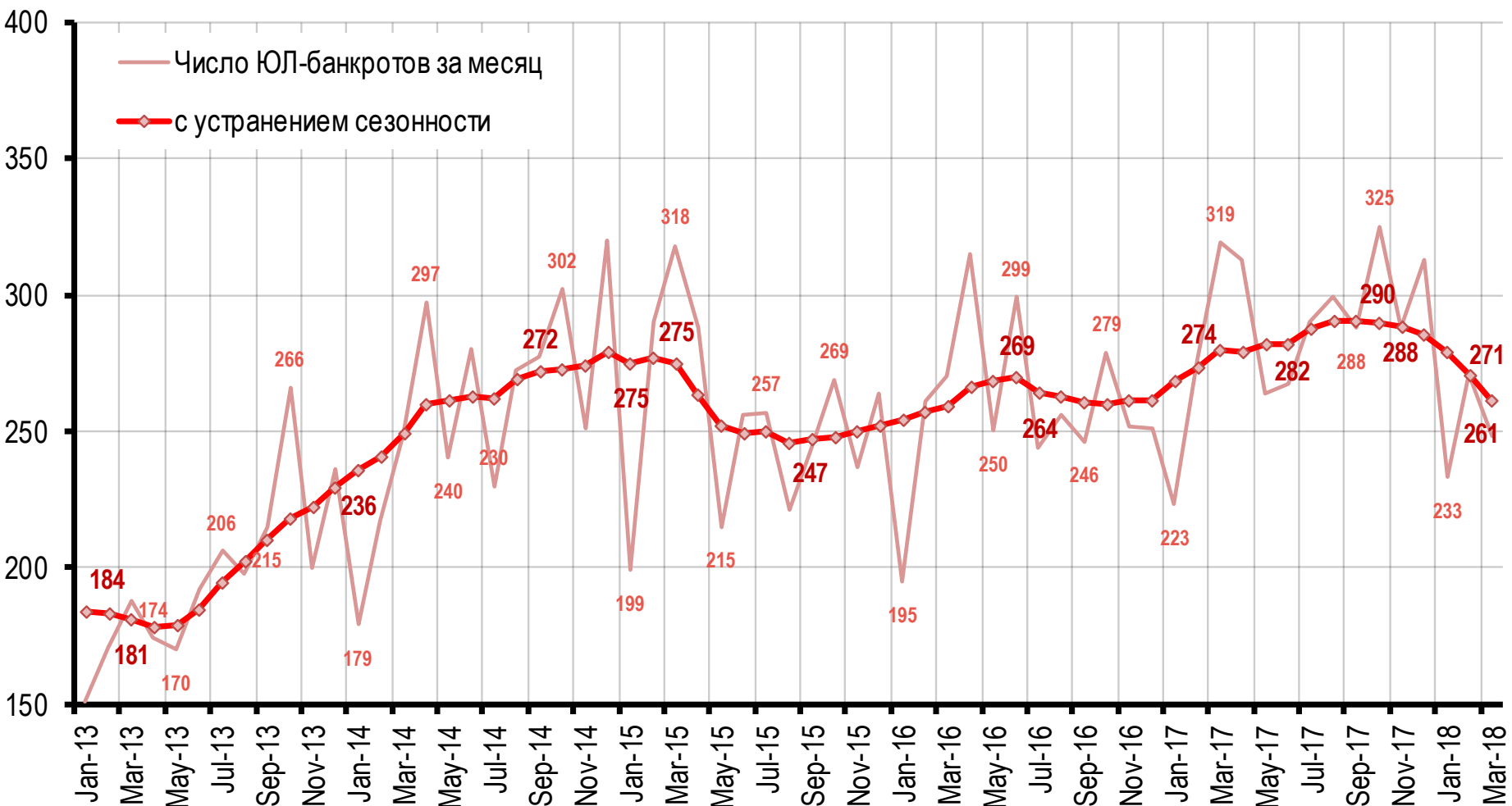
* значения очищены от влияния сезонности

** по данным ФНС на конец марта 2018 г.

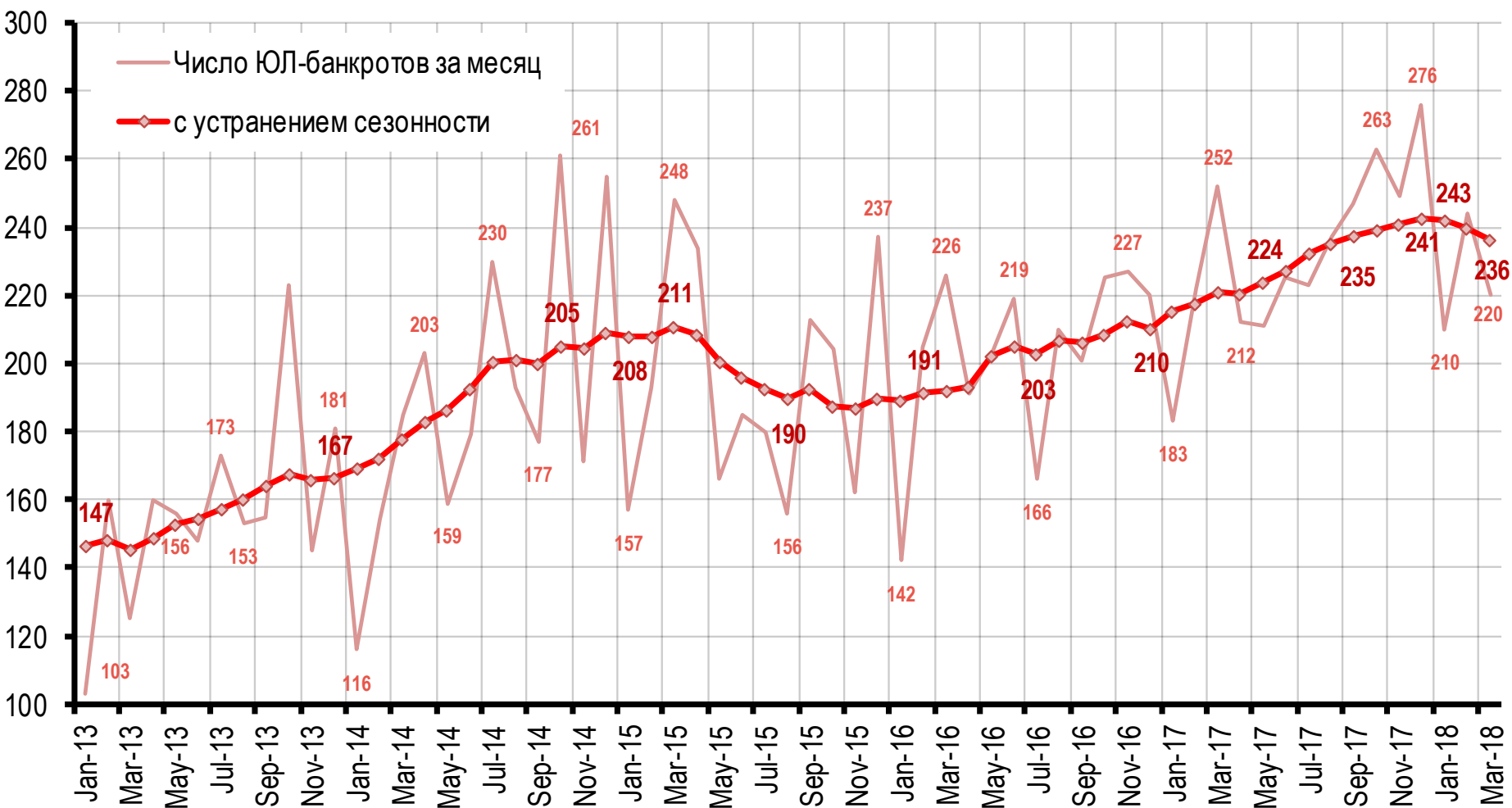
Динамика количества банкротств в непромышленных секторах российской экономики

- *приведены оценки для видов деятельности, наиболее значимых с точки зрения количества юрлиц-банкротов*
 - *в качестве идентификатора отрасли для всех юрлиц выступает ОКВЭД-2**

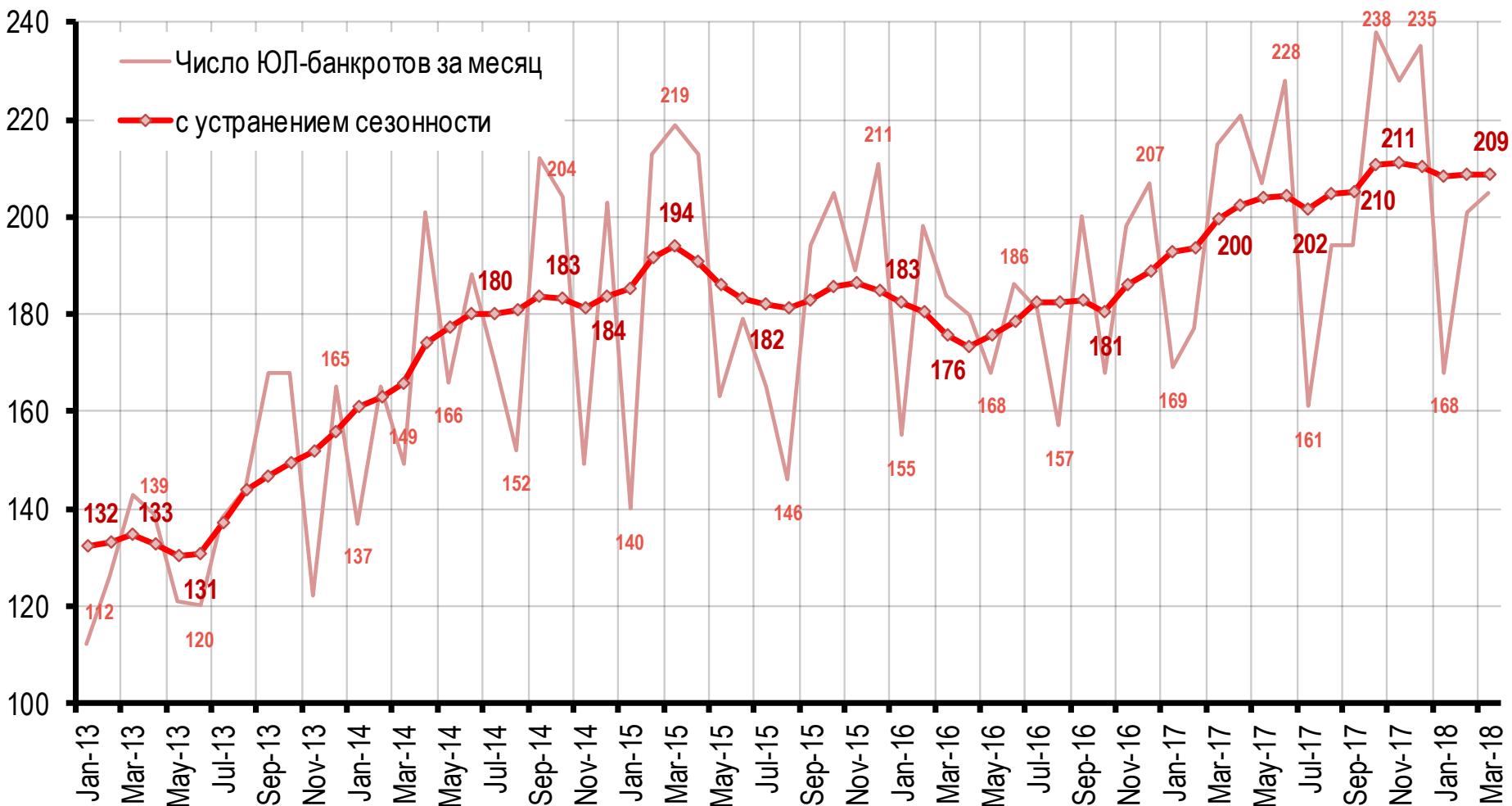
Торговля: серьёзное снижение



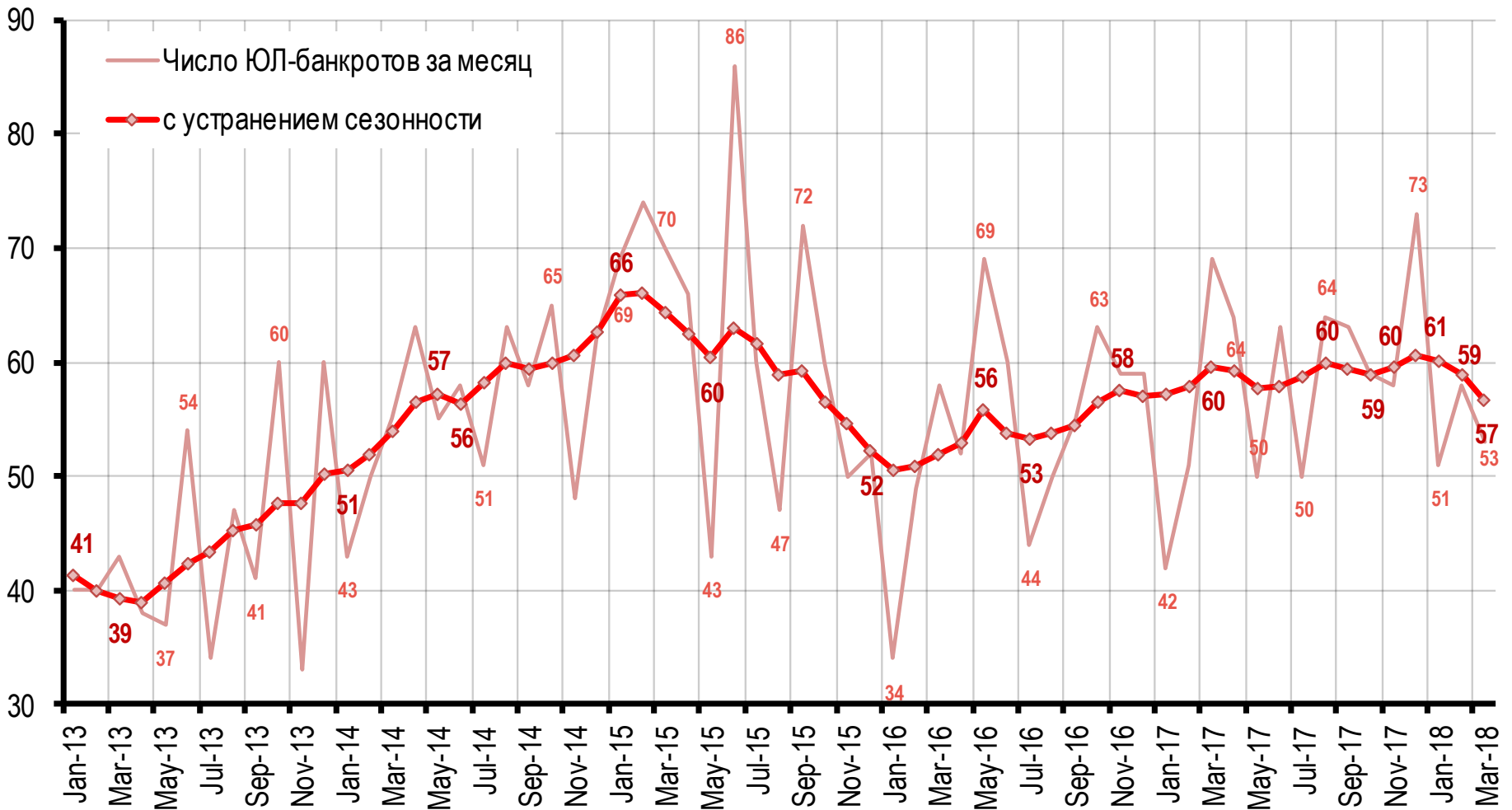
Строительство: наметилось небольшое снижение



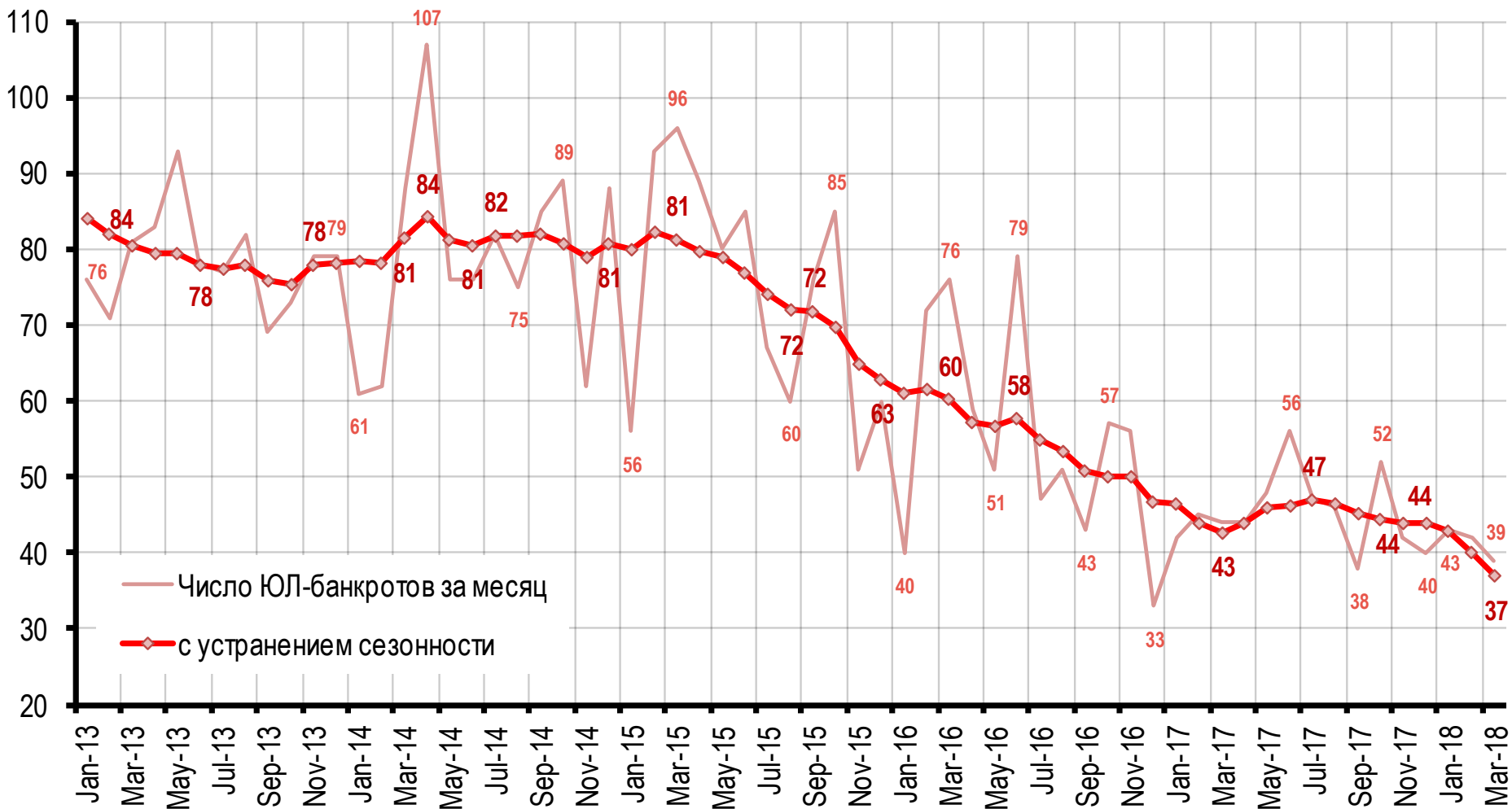
Коммерческие услуги: ИНТЕНСИВНОСТЬ СУЩЕСТВЕННО НЕ ИЗМЕНИЛАСЬ



Транспорт и связь: заметное снижение



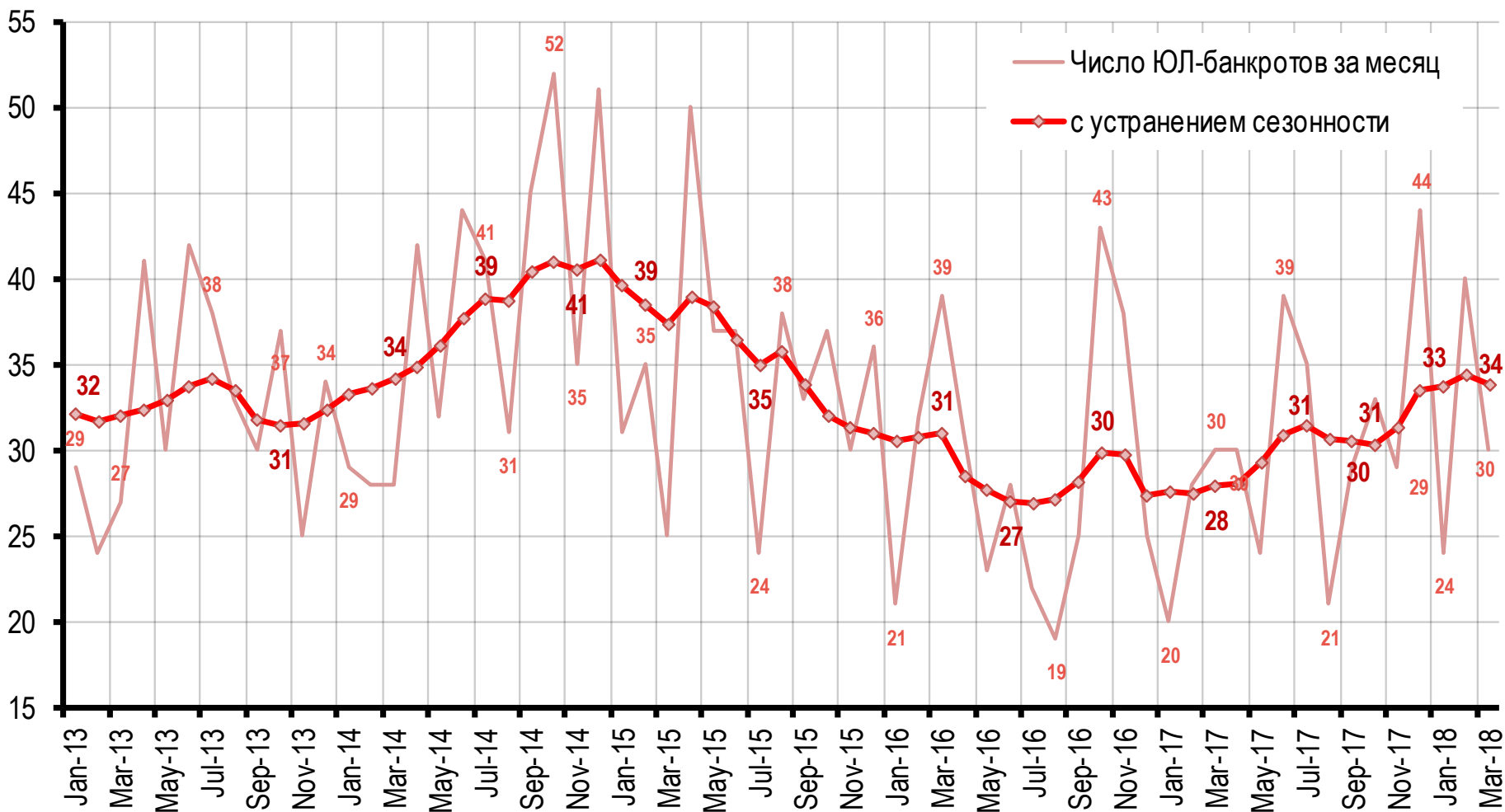
Сельское хозяйство, охота и лесное хозяйство: ускорение снижения, обновлен исторический минимум



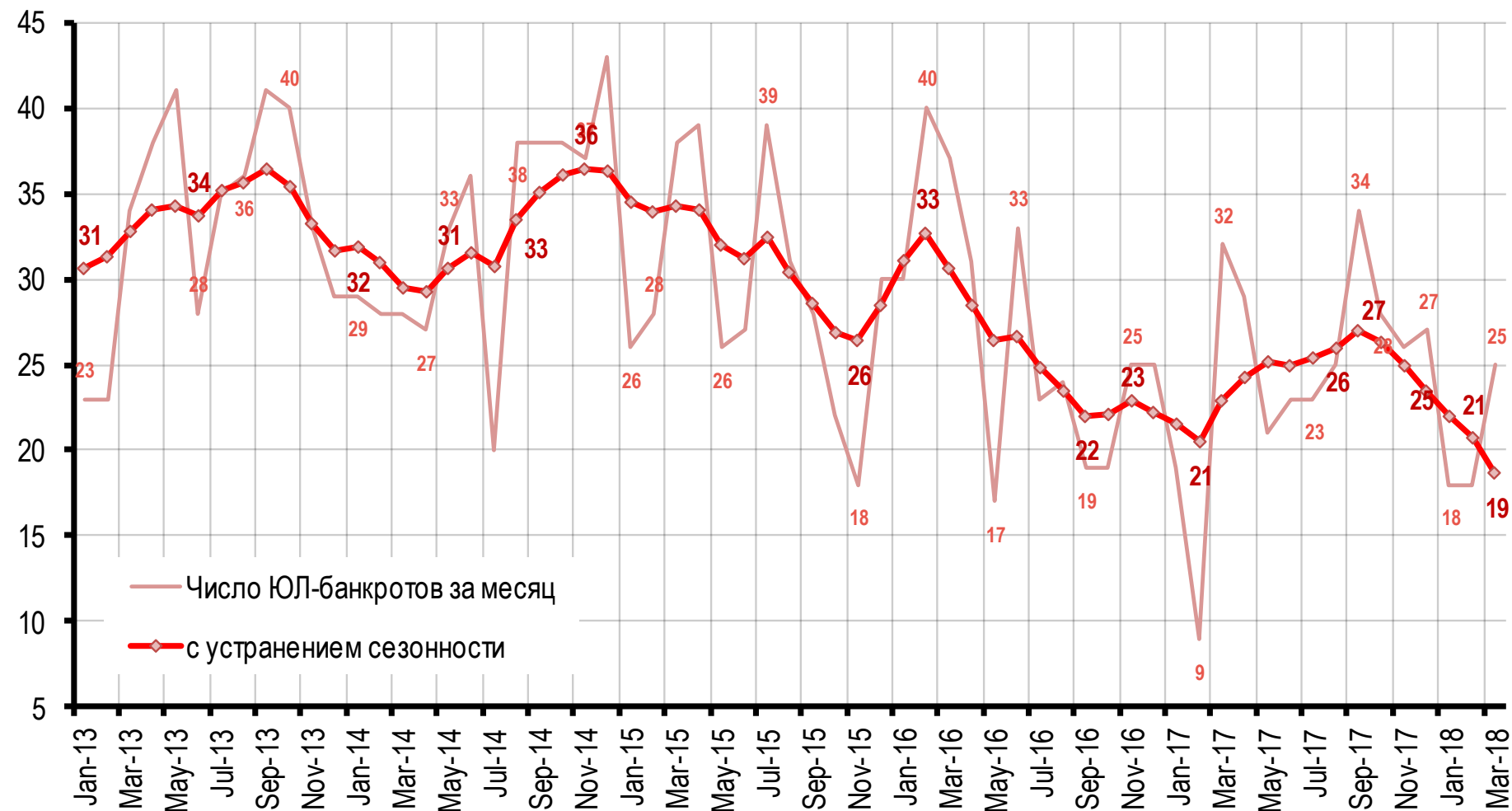
Динамика количества банкротств в промышленности по видам деятельности

- *приведены оценки для видов деятельности, наиболее значимых с точки зрения количества юрлиц-банкротов*
 - *в качестве идентификатора отрасли для всех юрлиц выступает ОКВЭД**

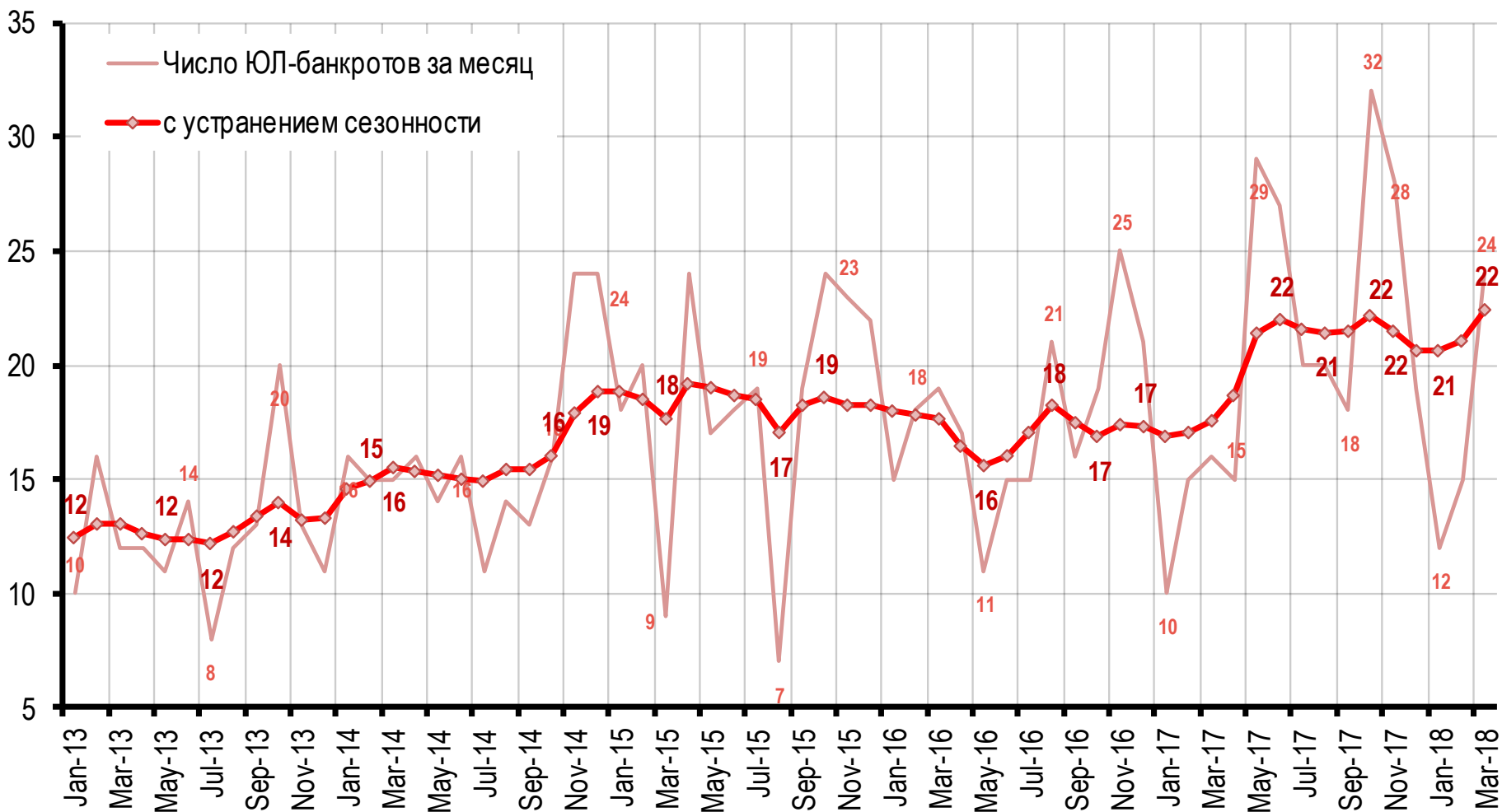
Электроэнергетика: слабый рост продолжился



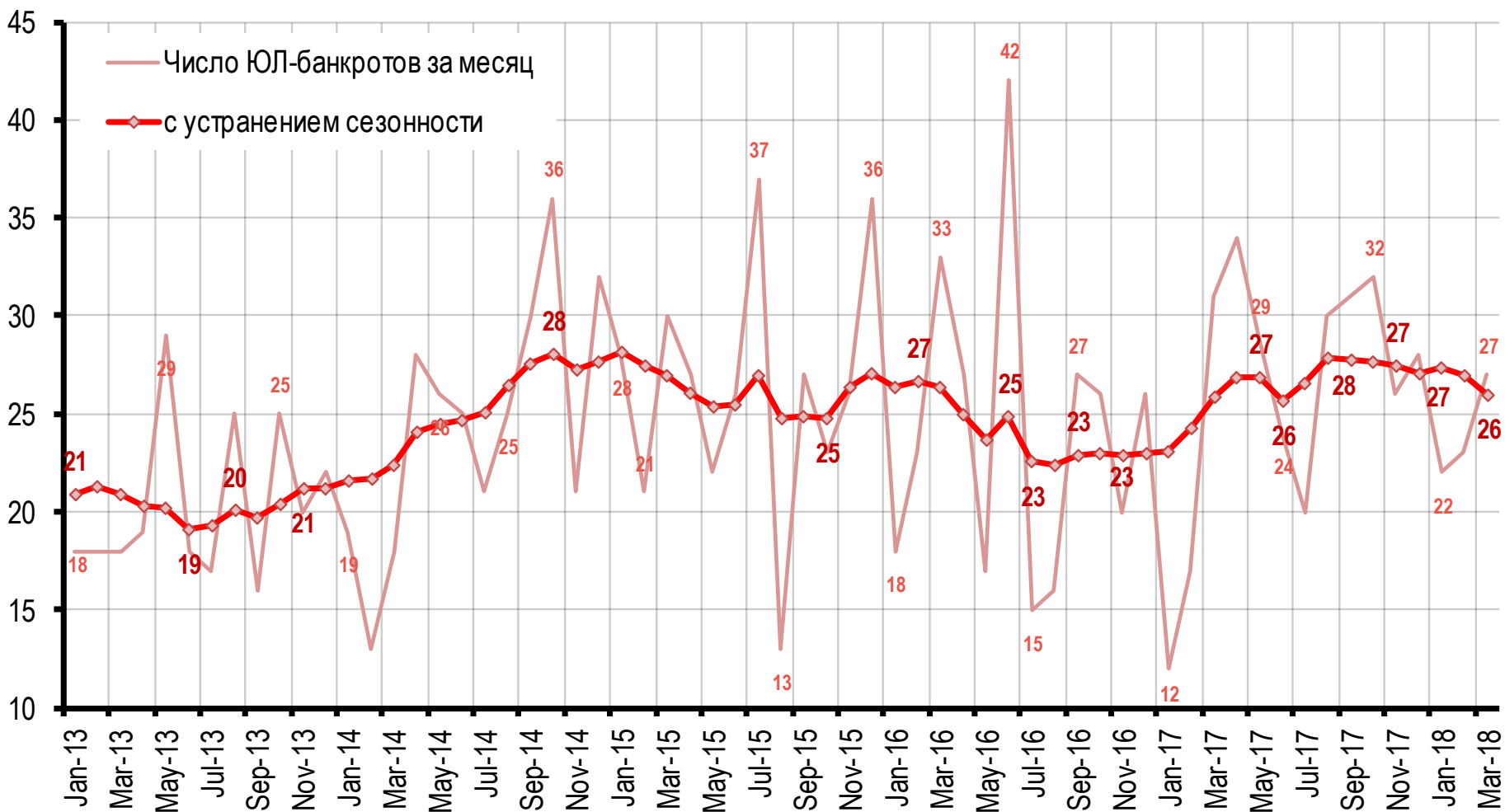
Пищевая промышленность: существенное снижение



Металлургия: наметился разворот к увеличению

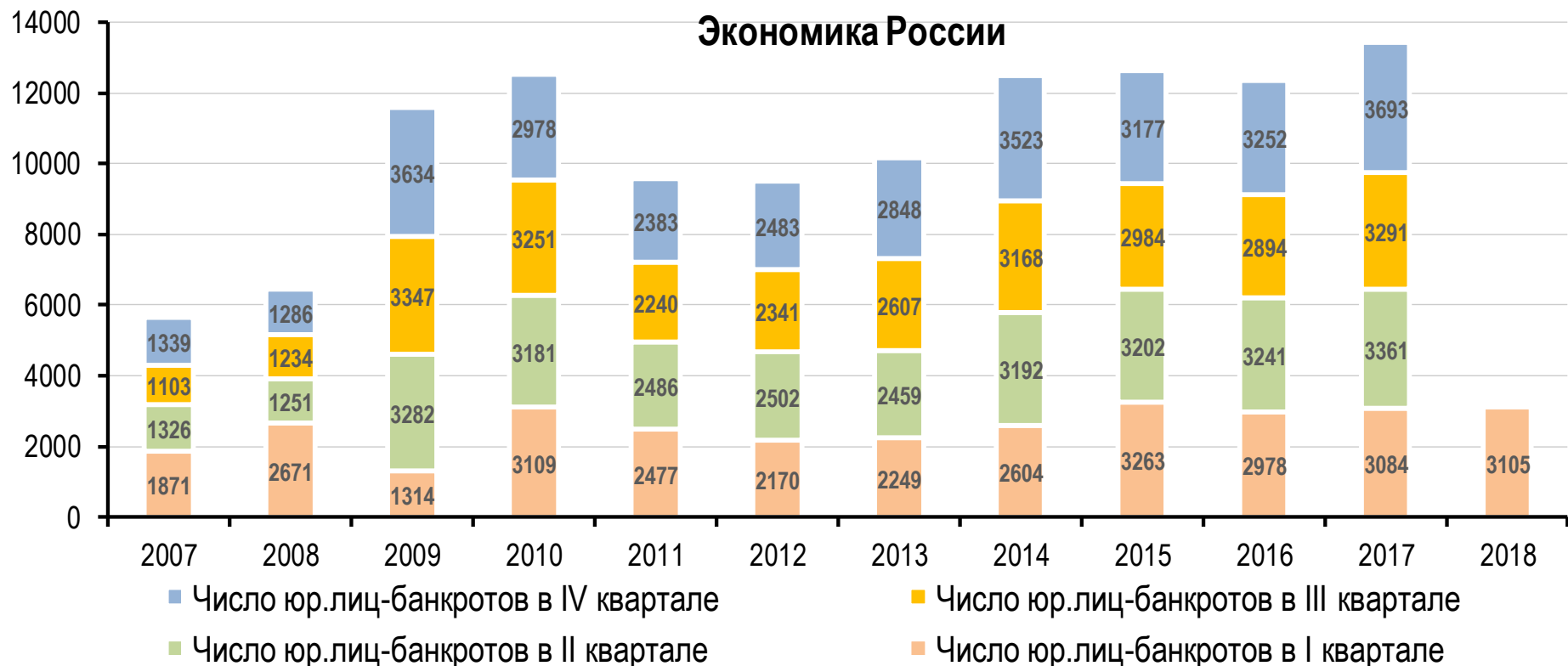


Машиностроительный комплекс*: некоторое снижение



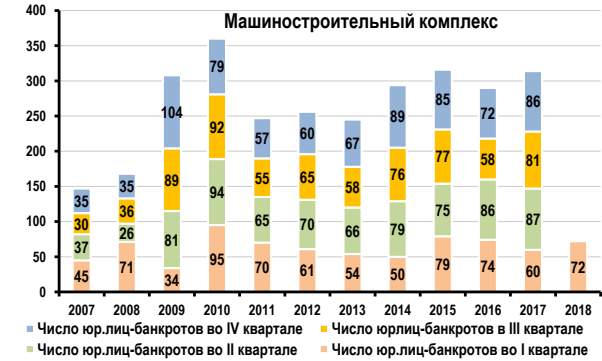
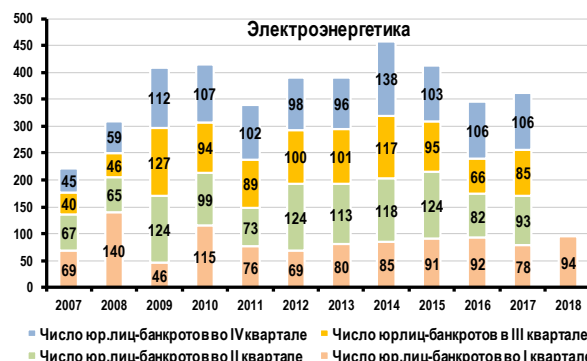
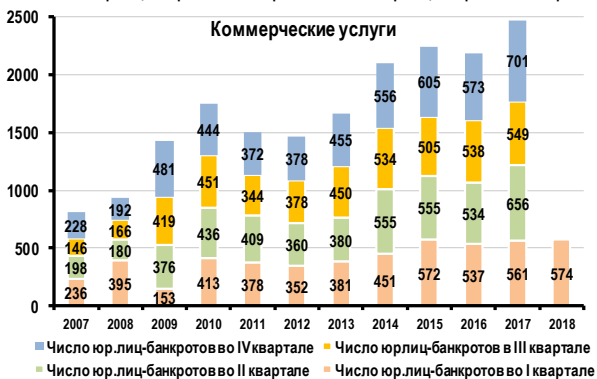
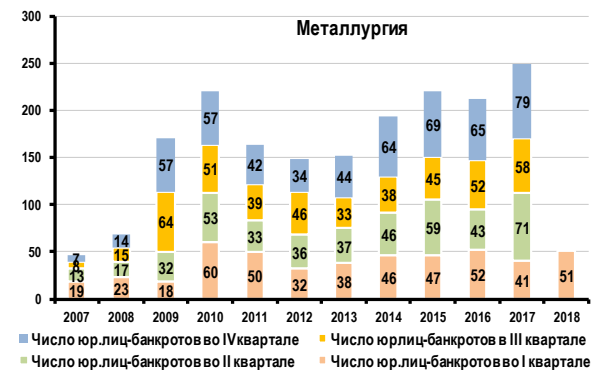
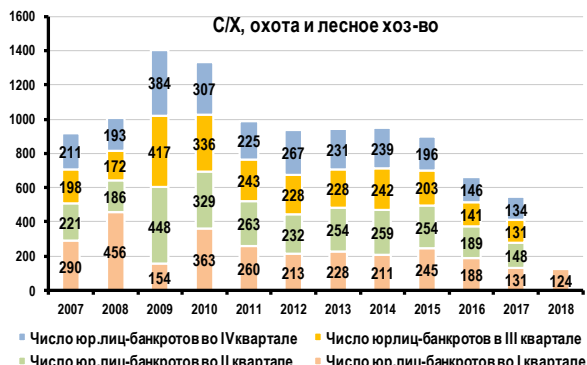
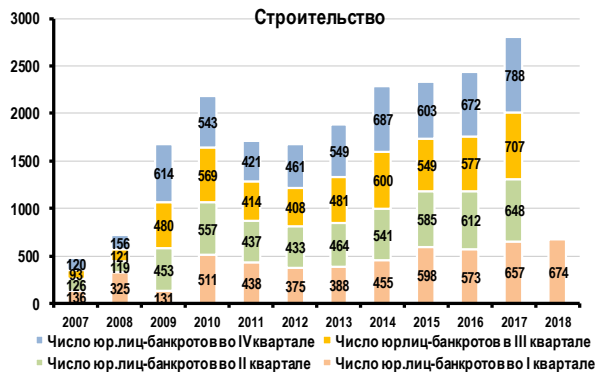
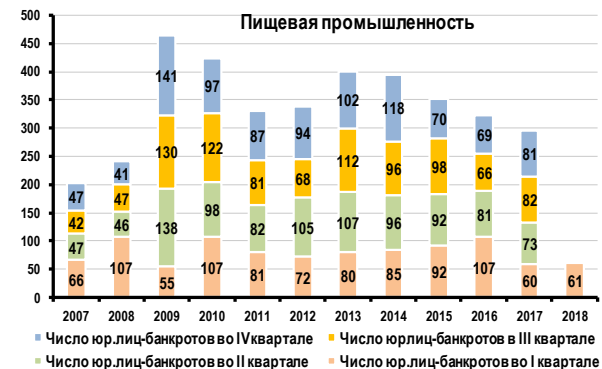
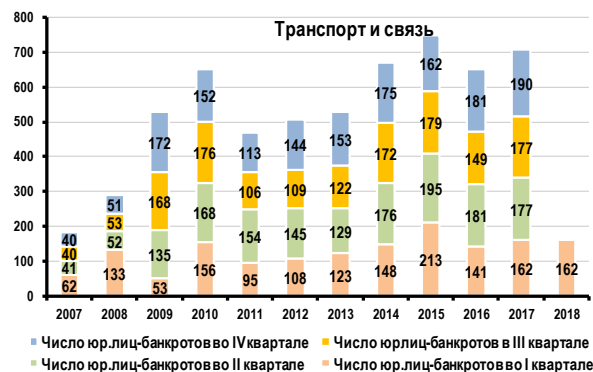
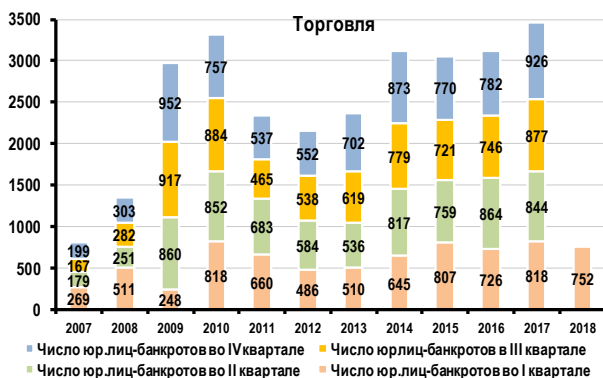
* машиностроительный комплекс объединяет: производство машин и оборудования, производство электрооборудования, производство транспортных средств и оборудования

Фактическое число банкротств в экономике*



* Фактическое число юрлиц-банкротов – решений Арбитражного суда в каждом конкретном квартале (без устранения сезонности)

Фактическое число банкротств по отраслям*



* Фактическое число юрлиц-банкротов – решений Арбитражного суда в каждом конкретном квартале (без устранения сезонности)

Методологический комментарий:

источники данных, объект и особенности анализа

- Объект анализа – юридические лица, в отношении которых в период с 2007 г. по н.в.:
 - в СМИ (Российская газета, Коммерсантъ) появилось упоминание о признании должника банкротом и открытии конкурсного производства
 - в Единый федеральный реестр сведений о банкротстве была внесена запись о признании должника банкротом и открытии конкурсного производства
- Исходные данные – текстовые сообщения о банкротстве.
- Источники данных:
 - Сообщения, опубликованные в 2008 г. – информационный ресурс «[IT Audit – Банкротство предприятия](#)»
 - Сообщения, опубликованные с 1 января 2009 г. – база данных «[БИР-Аналитик](#)»
 - Сообщения, опубликованные с 1 января 2012 г. – официальный сайт Единого федерального реестра сведений о банкротстве (ЕФРСБ)
- Основные особенности анализа:
 - Рассматривались сообщения **только о введении процедуры банкротства**. Не рассматривались сообщения о торгах, назначении и снятии с должностей арбитражных управляющих, исправлении опечаток, уточнениях в сообщениях и т.д.
 - В качестве даты банкротства рассматривается **дата принятия Арбитражным судом решения о признании должника банкротом и открытии конкурсного производства**
 - При переходе от использования информационной базы IT Audit к базе «БИР-Аналитик», и от базы «БИР-Аналитик» к сайту ЕФРСБ были проведены процедуры проверки сопоставимости данных, давшие положительный результат.